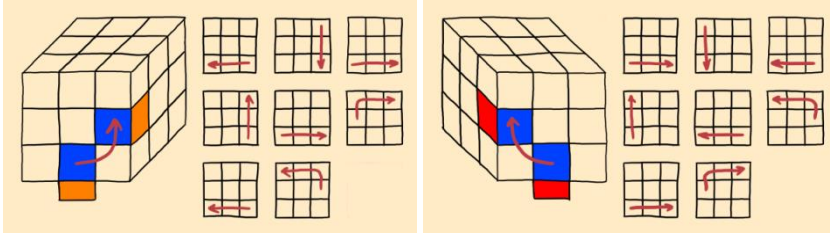
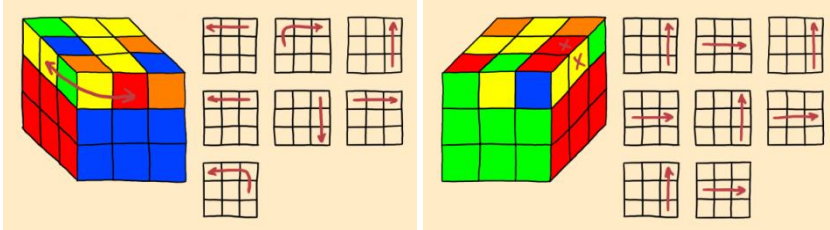


Zauberwürfel - Kurzanleitung - Spiegel verbessert

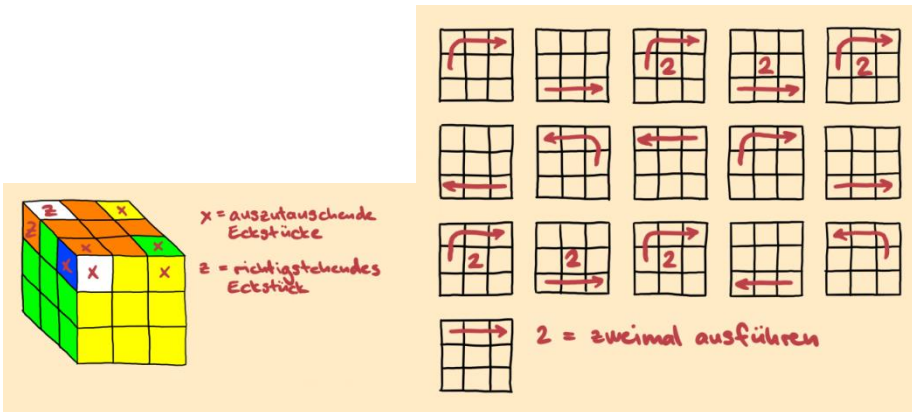
Aufbau der mittleren Ebene



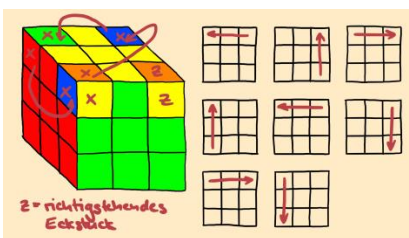
Spiegel Aufbau der letzten Ebene



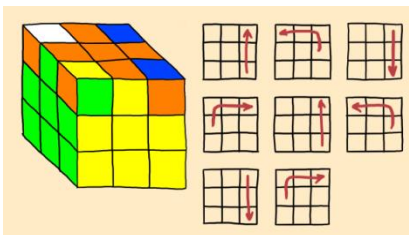
2 x ausführen oder 2 x wiederholen mit Drehen der oberen Ebene
Tauschen der Mittelstücke / Ergebnis: gelbes Kreuz mit richtigstehenden Mittelstücken



Tauschen der Eckstücke / Ergebnis: Eckstücke am richtigen Platz



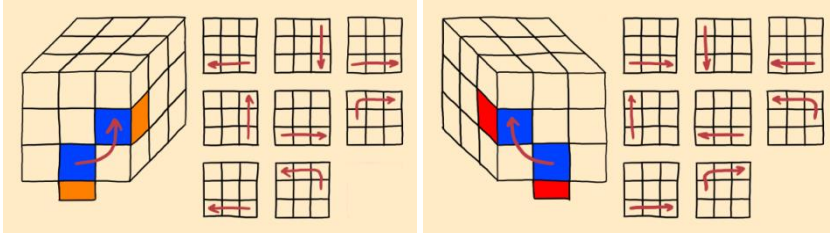
Bessere Variante zum Tauschen der Eckstücke / Ergebnis: Eckstücke am richtigen Platz



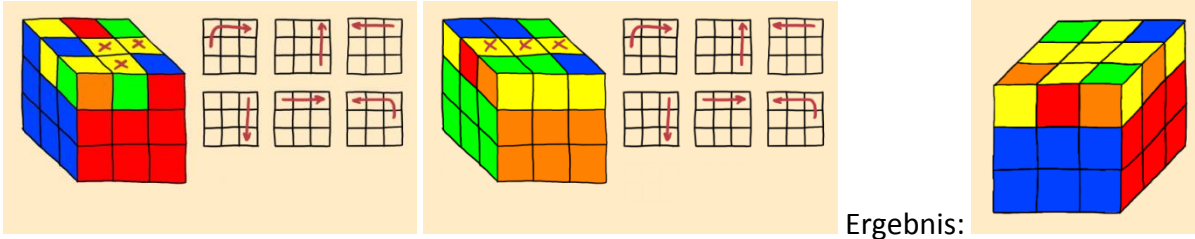
Züge 3 x wiederholen mit Drehen der oberen Ebene
Drehen der Eckstücke / Ergebnis: fertig!

Zauberwürfel - Kurzanleitung - Kreuz-Fisch-Augen

Aufbau der mittleren Ebene

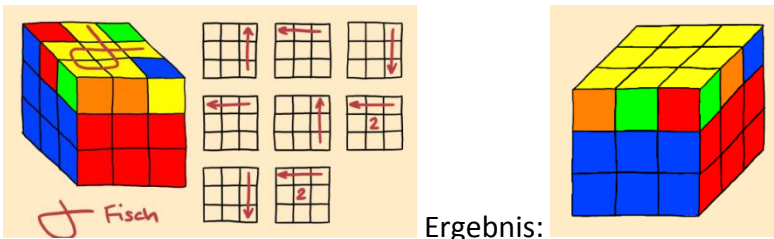
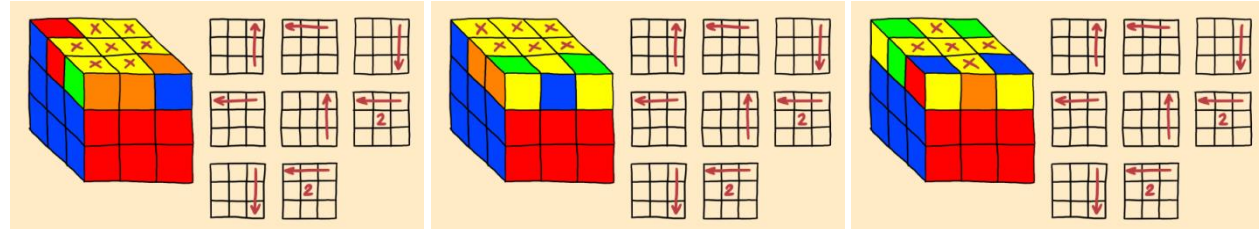


Aufbau der letzten Ebene - gelbes Kreuz (Kreuz-Mittelstücke müssen noch nicht stimmen)



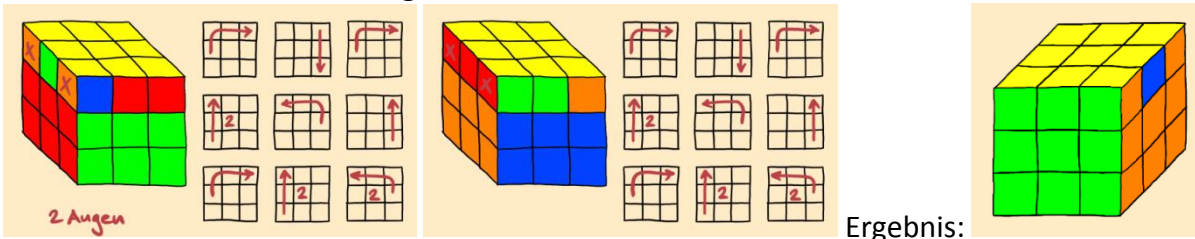
Ergebnis:

Aufbau der letzten Ebene - gelbe obere Ebene



Ergebnis:

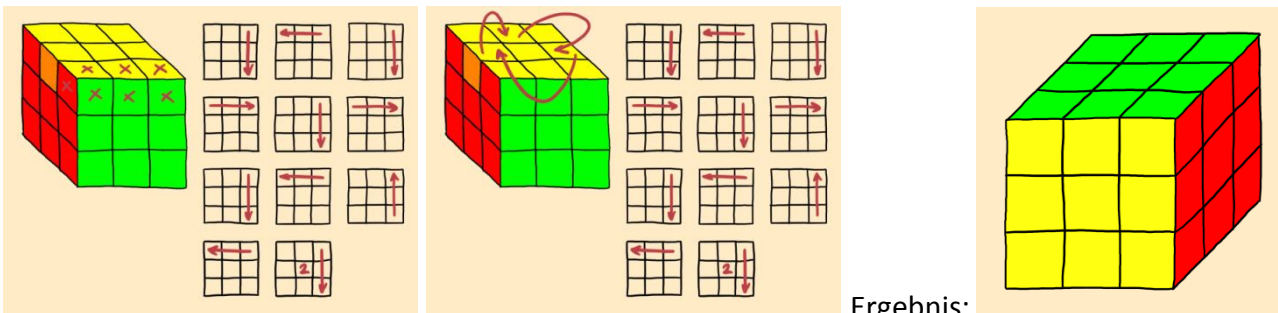
Aufbau der letzten Ebene - Augen richten



Ergebnis:

bei 4 Augen direkt zu nächstem Schritt

Aufbau der letzten Ebene - Plätze der Mittelstücke tauschen



Ergebnis: